



MUNICIPIO DE ROSAMORADA
 Estado Analítico del Ejercicio del Presupuesto de Egresos
 Clasificación por Objeto del Gasto (Capítulo y Concepto)
 Del 1 de Enero al 30 de Junio de 2020


Concepto	Egresos					Subejercicio 8 = (3 - 4)
	Aprobado 1	Ampliaciones/ (Reducciones) 2	Modificado 3 = (1 + 2)	Devengado 4	Pagado 5	
Servicios Personales	57,534,689	2,540,130	60,074,819	27,922,773	27,973,023	82,152,047
Remuneraciones al Personal de Carácter Permanente	33,164,681	-300,000	32,864,681	16,394,266	16,394,266	16,470,415
Remuneraciones al Personal de Carácter Transitorio	545,006	600,000	1,145,006	410,991	461,241	734,015
Remuneraciones Adicionales y Especiales	15,490,001	604,130	16,094,131	6,598,337	6,598,337	9,495,794
Seguridad Social	4,000,001	0	4,000,001	1,460,145	1,460,145	2,539,856
Otras Prestaciones Sociales y Económicas	4,335,000	1,636,000	5,971,000	3,059,033	3,059,033	2,911,967
Previsiones	0	0	0	0	0	0
Pago de Estímulos a Servidores Públicos	0	0	0	0	0	0
Materiales y Suministros	16,112,683	101,470	16,214,153	6,492,803	6,509,987	9,721,350
Materiales de Administración, Emisión de Documentos y Artículos Oficiales	1,106,001	148,400	1,254,401	401,451	401,451	852,950
Alimentos y Utensilios	847,000	770,000	1,617,000	1,126,998	1,126,998	490,002
Materias Primas y Materiales de Producción y Comercialización	0	0	0	0	0	0
Materiales y Artículos de Construcción y de Reparación	2,885,004	-681,700	2,203,304	595,281	595,281	1,608,023
Productos Químicos, Farmacéuticos y de Laboratorio	30,000	1,913,500	1,943,500	1,105,404	1,105,404	838,096
Combustibles, Lubricantes y Aditivos	9,007,678	-1,573,730	7,433,948	2,610,187	2,661,437	4,823,761
Vestuario, Blancos, Prendas de Protección y Artículos Deportivos	583,000	35,000	618,000	62,359	46,293	555,641
Materiales y Suministros Para Seguridad	24,000	0	24,000	0	0	24,000
Herramientas, Refacciones y Accesorios Menores	1,630,000	-510,000	1,120,000	591,123	573,123	528,877
Servicios Generales	10,981,508	-669,600	10,311,908	4,731,240	4,765,306	5,580,668
Servicios Básicos	3,096,500	-673,000	2,423,500	746,203	746,203	1,677,297
Servicios de Arrendamiento	3,025,003	-597,000	2,428,003	971,803	971,803	1,456,200
Servicios Profesionales, Científicos, Técnicos y Otros Servicios	1,335,004	204,300	1,539,304	429,937	429,937	1,109,367
Servicios Financieros, Bancarios y Comerciales	335,000	230,000	565,000	344,297	344,297	220,703
Servicios de Instalación, Reparación, Mantenimiento y Conservación	1,422,001	776,200	2,198,201	1,677,240	1,695,240	520,961
Servicios de Comunicación Social y Publicidad	82,000	0	82,000	0	0	82,000
Servicios de Traslado y Viáticos	143,000	0	143,000	12,587	12,587	130,413
Servicios Oficiales	1,355,000	-610,100	744,900	423,289	439,355	321,611
Otros Servicios Generales	188,000	0	188,000	125,883	125,883	62,117
Transferencias, Asignaciones, Subsidios y Otras Ayudas	10,610,000	0	10,610,000	5,114,238	5,114,238	5,495,762
Transferencias Internas y Asignaciones al Sector Público	4,600,000	0	4,600,000	2,155,752	2,155,752	2,444,248
Transferencias al Resto del Sector Público	0	0	0	0	0	0
Subsidios y Subvenciones	0	0	0	0	0	0
Ayudas Sociales	6,010,000	0	6,010,000	2,958,486	2,958,486	3,051,514
Pensiones y Jubilaciones	0	0	0	0	0	0
Transferencias a Fideicomisos, Mandatos y Otros Análogos	0	0	0	0	0	0
Transferencias a la Seguridad Social	0	0	0	0	0	0
Donativos	0	0	0	0	0	0
Transferencias al Exterior	0	0	0	0	0	0
Bienes Muebles, Inmuebles e Intangibles	429,000	150,000	579,000	172,453	172,453	406,547
Mobiliario y Equipo de Administración	409,000	55,000	464,000	172,453	172,453	291,547
Mobiliario y Equipo Educativo y Recreativo	0	0	0	0	0	0
Equipo e Instrumental Médico y de Laboratorio	0	0	0	0	0	0
Vehículos y Equipo de Transporte	20,000	-10,000	10,000	0	0	10,000
Equipo de Defensa y Seguridad	0	0	0	0	0	0
Maquinaria, Otros Equipos y Herramientas	0	105,000	105,000	0	0	105,000
Activos Biológicos	0	0	0	0	0	0

MUNICIPIO DE ROSAMORADA
 Estado Analítico del Ejercicio del Presupuesto de Egresos
 Clasificación por Objeto del Gasto (Capítulo y Concepto)
 Del 1 de Enero al 30 de Junio de 2020

Concepto	Egresos					Subejercicio 6 = (3 - 4)
	Aprobado	Ampliaciones/ (Reducciones)	Modificado	Devengado	Pagado	
	1	2	3 = (1 + 2)	4	5	
Bienes Inmuebles	0	0	0	0	0	0
Activos Intangibles	0	0	0	0	0	0
Inversión Pública	40,742,302	3,011,174	43,753,475	10,340,351	10,340,351	33,413,124
Obra Pública en Bienes de Dominio Público	40,742,302	3,011,174	43,753,475	10,340,351	10,340,351	33,413,124
Obra Pública en Bienes Propios	0	0	0	0	0	0
Proyectos Productivos y Acciones de Fomento	0	0	0	0	0	0
Inversiones Financieras y Otras Provisiones	0	0	0	0	0	0
Inversiones Para el Fomento de Actividades Productivas	0	0	0	0	0	0
Acciones y Participaciones de Capital	0	0	0	0	0	0
Compra de Títulos y Valores	0	0	0	0	0	0
Concesión de Préstamos	0	0	0	0	0	0
Inversiones en Fideicomisos, Mandatos y Otros Análogos	0	0	0	0	0	0
Otras Inversiones Financieras	0	0	0	0	0	0
Provisiones para Contingencias y Otras Erogaciones Especiales	0	0	0	0	0	0
Participaciones y Aportaciones	0	0	0	0	0	0
Participaciones	0	0	0	0	0	0
Aportaciones	0	0	0	0	0	0
Convenios	0	0	0	0	0	0
Deuda Pública	13,867,226	-2,731,000	11,136,226	4,060,853	4,060,853	7,075,373
Amortización de la Deuda Pública	7,500,000	0	7,500,000	3,799,998	3,799,998	3,700,002
Intereses de la Deuda Pública	300,000	0	300,000	260,855	260,855	39,145
Comisiones de la Deuda Pública	0	0	0	0	0	0
Gastos de la Deuda Pública	0	0	0	0	0	0
Costo por Coberturas	0	0	0	0	0	0
Apoyos Financieros	0	0	0	0	0	0
Adeudos de Ejercicios Fiscales Anteriores (Adefas)	6,067,226	-2,731,000	3,336,226	0	0	3,336,226
Total del Gasto	150,277,409	2,402,174	152,679,582	58,834,711	58,936,211	93,844,872


 C. JUAN GREGORIO RAMIREZ RUIZ
 PRESIDENTE MUNICIPAL


 L.C. ELMER ALONSO ACOSTA
 TESORERO MUNICIPAL


 C. ISAIAS SANDOVAL AVIÑA
 SECRETARIO MUNICIPAL