



**MUNICIPIO DE ROSAMORADA
NAYARIT**

Estado de Actividades
Del 01/oct./2023 al 31/dic./2023
(Cifras en Pesos)

Usu. supervisor
Rep: rptEstadoActividades

Fecha y hora de Impresión 18/feb./2024
11:38 p. m.

Concepto	2023	2022
INGRESOS Y OTROS BENEFICIOS		
INGRESOS DE GESTIÓN	\$676,042.47	\$3,574,364.15
IMPUESTOS	\$278,611.55	\$1,293,559.42
CUOTAS Y APORTACIONES DE SEGURIDAD SOCIAL	\$0.00	\$0.00
CONTRIBUCIONES DE MEJORAS	\$0.00	\$0.00
DERECHOS	\$341,716.53	\$2,182,327.49
PRODUCTOS	\$20,314.39	\$43,868.55
APROVECHAMIENTOS	\$35,400.00	\$54,608.69
INGRESOS POR VENTA DE BIENES Y PRESTACIÓN DE SERVICIOS	\$0.00	\$0.00
PARTICIPACIONES, APORTACIONES, CONVENIOS, INCENTIVOS DERIVADOS DE LA COLABORACIÓN FISCAL, FONDOS DISTINTOS DE APORTACIONES, TRANSFERENCIAS, ASIGNACIONES, SUBSIDIOS Y SUBVENCIÓNES, Y PENSIONES Y JUBILACIONES	\$31,427,891.48	\$144,520,453.53
PARTICIPACIONES, APORTACIONES, CONVENIOS, INCENTIVOS DERIVADOS DE LA COLABORACIÓN FISCAL Y FONDOS DISTINTOS DE APORTACIONES	\$31,427,891.48	\$144,520,453.53
TRANSFERENCIAS, ASIGNACIONES, SUBSIDIOS Y SUBVENCIÓNES, Y PENSIONES Y JUBILACIONES	\$0.00	\$0.00
OTROS INGRESOS Y BENEFICIOS	\$0.00	\$0.00
INGRESOS FINANCIEROS	\$0.00	\$0.00
INCREMENTO POR VARIACION DE INVENTARIOS	\$0.00	\$0.00
DISMINUCIÓN DEL EXCESO DE ESTIMACIONES POR PERDIDA O DETERIORO U OBSOLESCENCIA	\$0.00	\$0.00
DISMINUCIÓN DEL EXCESO DE PROVISIONES	\$0.00	\$0.00
OTROS INGRESOS Y BENEFICIOS VARIOS	\$0.00	\$0.00
Total de Ingresos y Otros Beneficios	\$32,103,933.95	\$148,094,817.68
GASTOS Y OTRAS PÉRDIDAS		
GASTOS DE FUNCIONAMIENTO	\$31,113,365.42	\$100,306,076.83
SERVICIOS PERSONALES	\$21,904,509.81	\$75,244,778.44
MATERIALES Y SUMINISTROS	\$5,962,239.43	\$11,126,429.59
SERVICIOS GENERALES	\$3,246,616.18	\$13,934,868.80
TRANSFERENCIAS, ASIGNACIONES, SUBSIDIOS Y OTRAS AYUDAS	\$6,458,766.45	\$10,385,033.67
TRANSFERENCIAS INTERNAS Y ASIGNACIONES AL SECTOR PÚBLICO	\$2,704,606.01	\$8,042,688.30
TRANSFERENCIAS AL RESTO DEL SECTOR PÚBLICO	\$0.00	\$0.00
SUBSIDIOS Y SUBVENCIÓNES	\$0.00	\$0.00
AYUDAS SOCIALES	\$1,001,924.23	\$2,342,345.37
PENSIONES Y JUBILACIONES	\$2,752,236.21	\$0.00
TRANSFERENCIAS A FIDEICOMISOS, MANDATOS Y CONTRATOS ANALOGOS	\$0.00	\$0.00
TRANSFERENCIAS A LA SEGURIDAD SOCIAL	\$0.00	\$0.00
DONATIVOS	\$0.00	\$0.00
TRANSFERENCIAS AL EXTERIOR	\$0.00	\$0.00
PARTICIPACIONES Y APORTACIONES	\$0.00	\$0.00
PARTICIPACIONES	\$0.00	\$0.00
APORTACIONES	\$0.00	\$0.00
CONVENIOS	\$0.00	\$0.00
INTERESES, COMISIONES Y OTROS GASTOS DE LA DEUDA PÚBLICA	\$79,643.08	\$493,550.78
INTERESES DE LA DEUDA PÚBLICA	\$79,643.08	\$493,550.78
COMISIONES DE LA DEUDA PÚBLICA	\$0.00	\$0.00
GASTOS DE LA DEUDA PÚBLICA	\$0.00	\$0.00
COSTO POR COBERTURAS	\$0.00	\$0.00
APYOS FINANCIEROS	\$0.00	\$0.00
OTROS GASTOS Y PÉRDIDAS EXTRAORDINARIAS	\$0.00	\$0.00
ESTIMACIONES, DEPRECIACIONES, DETERIORS, OBSOLESCENCIA Y AMORTIZACIONES	\$0.00	\$0.00
PROVISIONES	\$0.00	\$0.00
DISMINUCIÓN DE INVENTARIOS	\$0.00	\$0.00



MUNICIPIO DE ROSAMORADA NAYARIT

Estado de Actividades
Del 01/oct./2023 al 31/dic./2023
(Cifras en Pesos)

Usu. supervisor
Rep: rptEstadoActividades


Fecha y hora de Impresión
18/feb./2024
11:38 p. m.


Concepto	2023	2022
INVERSIÓN PÚBLICA	\$0.00	\$0.00
INVERSIÓN PÚBLICA NO CAPITALIZABLE	\$0.00	\$0.00
Total de Gastos y otras Pérdidas	\$37,651,774.95	\$111,184,661.28
Resultados del Ejercicio (Ahorro/Desahorro)	-\$5,547,841.00	\$36,910,156.40



 ROSAMORADA
 NAYARIT
 2021 - 2024
**PRESIDENCIA
 MUNICIPAL**


 C. Rito Alfonso Galvan Zermeno
 Presidente Municipal


 ROSAMORADA
 NAYARIT
 2021 - 2024
**TESORERIA
 MUNICIPAL**


 Lic. Marco Antonio Pontanillo Gutierrez
 Tesorero Municipal


 ROSAMORADA,
 NAYARIT
 2021 - 2024
**SECRETARIA
 MUNICIPAL**


 Mtro. Jorge Ivan Flores Perez
 Secretario Municipal

Lic. Jorge Alberto Rivera Ortiz


 ROSAMORADA
 NAYARIT
 2021 - 2024
**CONTRALORIA
 MUNICIPAL**

Lic. Jorge Alberto Rivera Ortiz
 Contralor Municipal
 ROSAMORADA
 NAYARIT
 2021 - 2024
**CONTRALORIA
 MUNICIPAL**